

Betekenisvolle vieringen

Compositie van de eredienst

Inhoud van de leermodule

Uitgangspunten eredienst
Onze liturgie
Consequenties hiervan voor erediensten
Welke taal in erediensten

Resultaat van deze dag

Aan het eind van deze dag heb je ...

- inzicht in het componeren van een eredienst
- welke elementen maken een eredienst
- thematiek (uit weekbrief) verwerken
- opbouw van een eredienst

Componisten gezocht ...



Onze visie, waar we voor gaan ...

Wij vormen een levendige, inclusieve beweging van mensen waar vrijheid in denken en verbondenheid centraal staan.

Op verschillende plekken vormen we met steeds meer mensen gemeenschappen waar iedereen zich welkom en veilig voelt, in openheid levensvragen kan bespreken en steun vindt in momenten van vreugde en verdriet.

We laten onze religieus-humanistische grondslag meer zien en ervaren in de samenleving.

Zo bouwen we aan een betere wereld voor alles wat leeft waarin gelijkwaardigheid, hoop en vertrouwen voorop staan, ook in moeilijke tijden.

Samen met andere mensen van goede wil laten we een verbindend geluid horen dat inspireert en uitnodigt actief bij te dragen aan een liefdevolle wereld.



Onze missie, waar we voor staan ...



We creëren plekken waar mensen elkaar inspireren om samen in liefde de aarde te bewonen.


Onze kernactiviteiten daarbij zijn:

- mensen inspireren om liefdevol te leven,
- verdieping en nabijheid bieden,
- bijdragen aan verbinding tussen mensen onderling en met de wereld.

Opdracht 1: kenmerken

- Wat is kenmerkend voor een eredienst?
- Waardoor kunnen/willen we geraakt worden?
- Wat is dus niet te plannen of te regisseren, maar wel te beïnvloeden?
- Wat is dan een betekenisvolle ontmoeting (in het kader van een eredienst)

Vanuit de grondslag ...



Kernwaarden als kompas

Verwondering ...

over het grote geheel en dat we daar deel van zijn

Verbondenheid ...

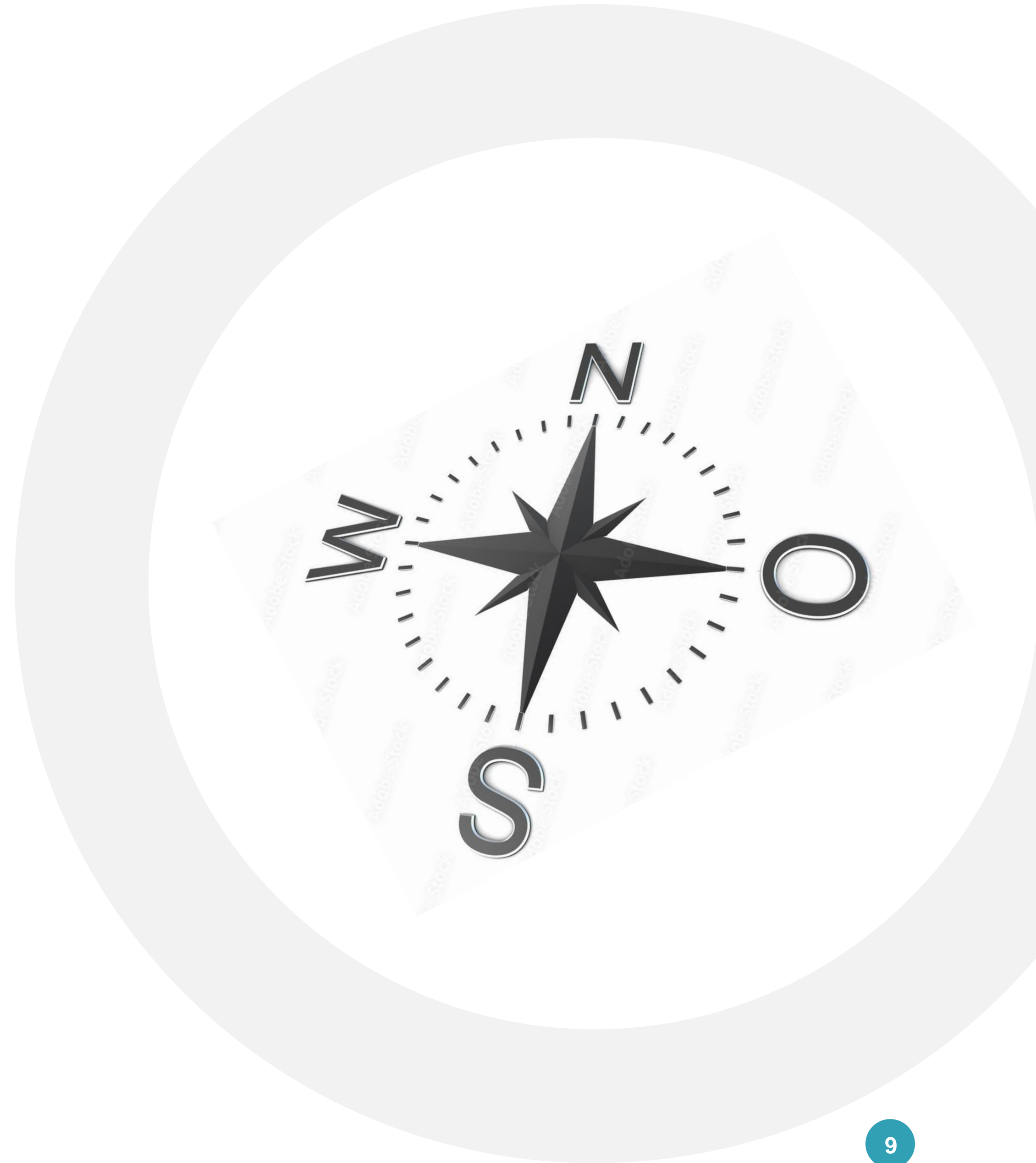
met elkaar en met de wereld om ons heen

Vertrouwen ...

in de kracht die in het leven zit en dus ook in ons

Verantwoordelijkheid ...

voor anderen, voor de aarde en voor onszelf



Opdracht 2: En nu jij ...

- Waartoe kom je naar een eredienst?
- Wat is het verschil tussen een betekenisvolle ontmoeting en een eredienst
- Welke waarde heeft de liturgie?

Gids voor Eredienst en Liturgie

- Een 'must' om te lezen en zeer leerzaam
- Wat zijn de verschillende onderdelen en wat houden die in?
- Hoe voer je die uit?

Opdracht 3: kern overdragen

- Hoe bepaal je de inhoudelijke kern van een eredienst?
- Waarmee wil je dat jouw toehoorders naar huis gaan?
- Welke stappen zet je dan tijdens de eredienst?
 - hoe werk je van lied naar lied/filmpje?
 - werk in blokjes (eventueel met tijdsplanning) *
 - denk aan spanningsboog
- Zie het werkblad 'Opbouw en denkvragen eredienst'

De weekbrief

beinning *STILTES*
luisteren *zorgvuldig*
geraakt worden
bezieling *stemgebruik*



kern

intonatie

aandacht

Afsluiting Eredienst

Overdenk vooraf serieus hoe je de eredienst wilt afsluiten.

Mogelijkheden zijn:

- gebed
- gedicht (in oude kerstwijdingen vind je er velen)
- lees iets voor uit het boek *Leven in liefde* dat past bij thema weekbrief
- speciaal lied
- samenzang
- gebruik iets uit onze missie (dia 6), verbind aan kern weekbrief
- doe een 'call to action'

Leidt deze wijze van afsluiten in; wellicht met toelichting op jouw keuze.

Welke taal gebruiken we ...

- Besef ... een geestelijk verzorger vertegenwoordigt het Heilige!
- Stem af op publiek (bekenden of ook onbekenden)
- Wat wel / wat niet? (vermijd ruwe taal, ga op zoek naar ronde woorden)
- Woordenschat vergroten van jezelf en daarmee van anderen verrijken


Samenwerking en hulp in voorbereiding

- Goede samenwerking zorgt voor harmonie
- Stem af met andere verzorger
- Stem af met dirigent of andere muzikanten
- Stem af voor beeldondersteuning
- Wat zijn de plaatselijke afspraken / cultuur
- Achtergrond & verdieping-blad

Feedback

Om te leren en verder te ontwikkelen, is het vragen van feedback helpend

- Vraag iemand waar je je veilig bij voelt
- Vraag te reflecteren op één onderdeel van de dienst (intro / werken van lied naar lied / gebed / ... /):
 - Wat ging goed?
 - Wat kan beter?



- Je kunt natuurlijk ook ná de dienst iemand om feedback vragen

Zijn er vragen?



Terugblik ...

- Wat zijn jouw persoonlijke verworvenheden van deze module?
- Wat sprak jou het meeste aan?
- Wat ga je anders doen?

*‘Trek je schoenen uit,
je betreedt heilige grond.’*

*‘Je bent
representant van het heilige,
dat wat van diepe waarde is.’*



Bedankt voor je aandacht!

© 2024 - Apostolisch Genootschap
Dienstencentrum - Baarn

APOSTOLISCH
GENOOTSCHAP